



*elämän tarkoitus*

## **ZAP SR300 Touch 8GB**

**100469**



Pikaopas

## Tekniset yleistiedot:

**Näyttö:** 3” TFT-kosketusnäyttö; 400x240 pikseliä, 262,000 väriä.

**Audioformaatit:** MP3, WMA, WAV, FLAC, APE, AAC ym.

**Videoformaatit:** RM (Real Media), RMVB(720x480), FLV(640x480), MPEG4(AVI800x480), DAT(768x576), VOB(768x576), 3GP(800x480), MPG(768x576). Full screen-tuki.

**Kuvaformaatit:** BMP(bitmap), JPEG, GIF


## Digitaalinen ääninauhitus/sanelintoiminto

**Liitäntä:** USB 2.0

**Muuta:** Taitettava näyttö, useita ekvalisaattoritiloja, useita käyttökieliä, muistin laajennus muistikortilla (MicroSD).




## Käyttöönotto:







Käynnistääksesi soittimen paina sen kyljessä olevaa On/Off-nappia n. 2 sekuntia. Laitteen näytölle ilmestyy alla oleva päävalikko. Toimintojen/valikoiden käyttö/avaaminen tapahtuu kaksoisklikkaamalla kyseistä kuvaketta laitteen näytöllä.



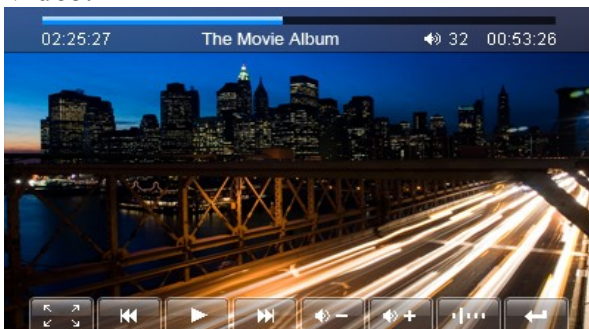
## Music (musiikki):








Paina  ikonia käynnistääksesi toiston, jolloin se muuttuu  ikoniksi, jota painamalla voit pitää tauon toistossa. Lopeta toisto  ikonista.

Toiston aikana, paina asetusikonia  muuttaaksesi musiikkiasetuksia (mm. uudelleentoisto ja EQ-tila). Palaa toistotilaan painamalla  nappia. Äänenvoimakkuutta säädät  ja  kuvakkeista ja eteen-/taaksepäinkelaus sekä toistetun kappaleen/ääniraidan vaihto tapahtuu  /  kuvakkeiden avulla.

## Video:







Kaksoisklikkaa haluttua videotiedostoa käynnistääksesi sen.


Paina  /  painikkeita selataksesi videotiedostoja. Painamalla painikkeita pidempään, voit kelata valittua videotiedostoa eteen-/taaksepäin. Äänenvoimakkuutta säädät  ja  kuvakkeista. Soittimessa on myös ”resume-toiminto” , jonka ansiosta voit jatkaa videotiedoston katsomista siitä, mihin edellisellä kerralla jäit.

## Radio:




Asetusvalikosta  voit valita manuaalisen tai automaattisen kanavahaun. Kanavien haku tapahtuu  /  painikkeista. Pikavalintapainikkeella  voit tallentaa halutut kanavat.

Tallennettujen kanavien poisto tapahtuu  painikkeesta. Asetuksista voit myös valita lähetsalueen sen mukaan, missä päin maailmaa kulloinkin olet.

Radiokanavan nauhoituksen käynnistät  painikkeesta. Voit keskeyttää nauhoituseksen Pause-painikkeesta. Lopettaessasi nauhoituksen Stop-painikkeesta voit tallentaa kyseisen nauhoituksen vastaamalla ilmestyvään kysymykseen "Yes" (kyllä).

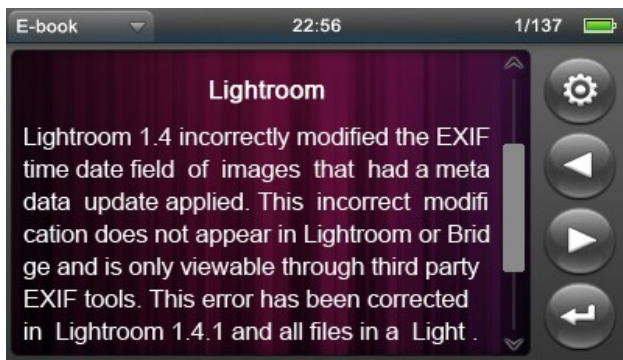
**Record (ääninauhoitustila):** Voit nauhoittaa ääntä laitteen muistiin sen sisäänrakennetun mikrofoniin avulla. Käynnistä nauhoitus REC-painikkeesta. Pause-painikkeen avulla voit vpitää tauon nauhoituksessa ja nauhoituksen lopetat Stop-painikkeesta, minkä jälkeen voit halutessasi tallentaa kyseisen nauhoituksen vastaamalla ilmestyvään kysymykseen "Yes" (kyllä).



Nauhoituslaadun, "Low rate" (heikompi laatu, vie vähemmän tallennustilaa) tai "High rate" (parempi laatu, vie enemmän tallennustilaa) valitset nauhoitusasetukseista , missä voit lisäksi säätää nauhoituksen äänenvoimakkuuden.

## eBook (e-kirja):

Tässä valikossa voit lukea .txt-formaatissa olevia testitiedostoja e-kirjoja.



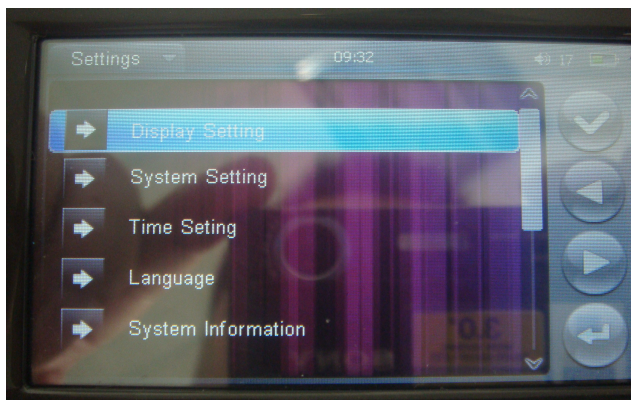
### Photo (kuvat):

Tässä valikossa voit katsella laitteen muistiin tallennettuja kuvia sekä vaaka että pystyasennossa.



Selailu kuvien välillä tapahtuu nuolipainikkeista. Roskakoripainikkeella voit poistaa laitteen muistiin tai muistikortille (microSD) tallennettuja kuvia.

### Settings (asetukset):



Aetusvalikossa voit mm. säätää järjestelmän (System Settings) ja näytön asetuksia (Display Settings) kuten aika/pvm (Time Settings) ja kieli (Language) sekä tarkastella järjestelmätietoja (System Information).

Näytön asetuksista (Display Settings) voit: säätää taustavalaistuksen ajoitusta/kestoa, valoisuutta, kuvasiirtymää ja kuvien selausasetuksia.

Järjestelmäasetuksista (System Settings) voit: palauttaa laitteen tehdasasetuksiin (Restorable system), kalibroida kosketusnäytön (Screen calibration), säätää sammutus/käynnistysasetuksia sekä värinä (Vibration)-asetuksia (päällä/pois).

## Tekniset tiedot:

Näyttö	3.0 tuumaa, 400x240 LCD, 260,000 väriä	
Liitäntä	USB2.0	
Sisäänrakennettu muisti	8GB	
Akku	Ladattava litium-polymeeri-akku	
Nauhoitus	Sampling rate	8KHz
	Nauhoitusformaatti	WAV 32K bps
MP3□WMA□WMV□ASF	Ääniliitäntä (ulos)	22mW (jaettu kahdelle oikea-vasen kanavalle) , 32 ohmin resistanssi.
	MP3 bit rate	8K bps – 320K bps
	WMA□AVI bit rate	5K bps – 384K bps
	Taajuusalue	20Hz to20KHz
	SNR	<b>85dB</b>
FM-radio	Vastaanottoalue	76MHz – 90MHz / 87MHz – 108MHz
	Pikavalinta	Maks. 30 kpl
	Ääniliitäntä (ulos)	20mW ( jaettu kahdelle oikea-vasen kanavalle) , 32 ohmin resistanssi.
	SNR	45dB
Musiikkiformaatit	MP3□WAV□APE□AAC□FLVC	
<b>KÄYTTÖLÄMPÖTILA</b>	-5 - +40 □	
Kielet	Englanti (standard), Ranska, Kiina, Espanja, Italia ym.	
Yhteensopivuus	Windows 2000/XP/VISTA/7 ja MAC OS X 10.x	