

Guide

Produkt

SanDisk silver 1GB MP3-spelaren
Artnr: 650017, samt kan gälla generellt
för övriga MP3 spelare.

Problem:

Problem att föra över och fylla mp3
spelaren med låtar, samt spelaren hänger
upp sig när man spelar upp musik

Bild



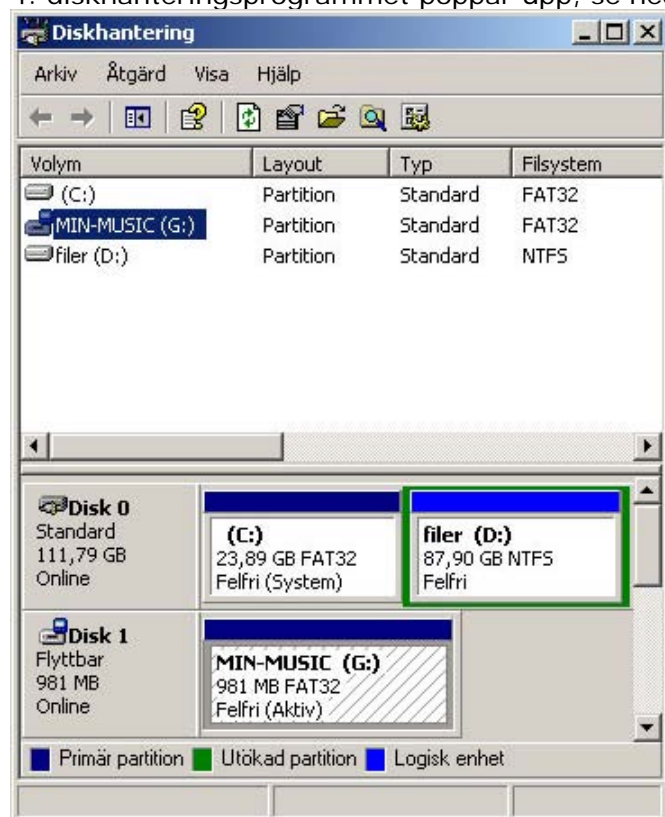
Operativsystem:

Testat i Windows XP med service pack 2.

Lösning för att föra över och fylla spelaren:

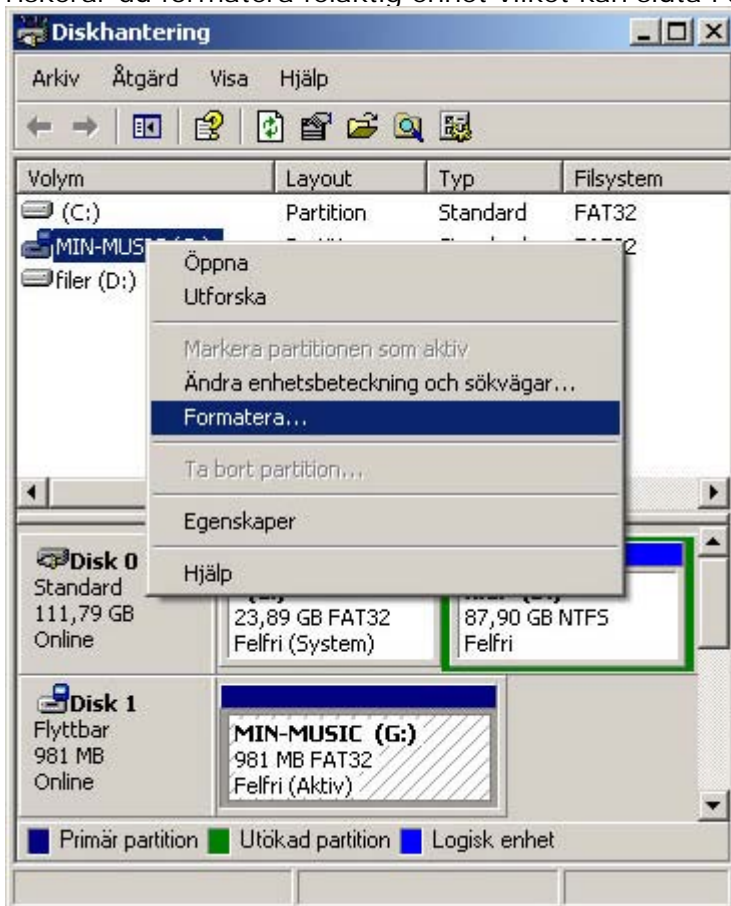
För att kunna fylla hela spelaren med låtar gör så:

1. Anslut din MP3 spelaren via USB uttaget och kopiera alla dina låtar från din MP3 spelaren och lägg över dessa till din hårddisk. (Säkerhets kopia)
2. Gå till start och klicka på kör.
3. Skriv i kör fältet: **diskmgmt.msc**
4. diskhanteringsprogrammet poppar upp, se nedan.



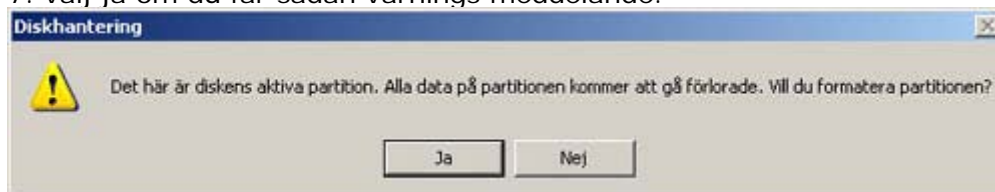
Guide

5. Högerklicka på *flyttbar* disk. Se nu till att det är en enhet som MP3 spelaren är inkopplad på, är du osäker gå till utforskaren och dubbelkolla så att det stämmer, annars riskerar du formatera felaktig enhet vilket kan sluta i att du raderar din hårddisk.



6. Välj formatera

7. välj ja om du får sådan varnings meddelande.



Guide

8. Se till att det står precis som nedan: *Mycket viktigt!!*



9. Tryck ok och din MP3 spelare rensas på allt som finns där.

10. Stäng diskhanterings program och gå till utforskaren till den mappen som du kopierat dina MP3 låtar.

11. Nu är det dags för dig att göra ordning dina låtar.

tips 1: Spellistor stöds inte av spelaren.

tips 2: Se till att endast filformat som MP3 och WMA finns i mappen.

Om WMA formatet:

Dubbelklicka på en valfri WMA fil i mappen. Detta för att försäkra oss om att licensnyckel för en WMA fil finns. Börjar en WMA fil att selas upp av media player så är den okey, annars kommer en ruta fram se nästa bild. För att aktivera licensen för denna ruta måste du ha Internet, annars kommer du inte att kunna spela upp denna fil sedan när du kopierar WMA filerna till MP3-spelaren. MP3 spelaren kommer antagligen att hänga sig eftersom i mp3 spelaren finns ingen Internet som automatiskt kan licensiera wma filerna. När du tryckt på knappen *hämta licens* så kopplas du mot Internet och allt sker automatiskt, tryck bara på okey när dialog rutor kräver det.

Guide



Välkommen - Microsoft Internet Explorer

Arkiv Redigera Visa Favoriter Verktyg Hjälp

Bakåt Favoriter Gå till Länkar >>

Adress <http://drmlicense.one.microsoft.com/pdrm/sv/welcome.asp?challenge=AAE>

 **Windows**
Media Technologies Microsoft

Hem | Sekretesspolicy |

Det krävs en licens för att spela upp den här filen

Filen du försöker spela upp har kopierats från en ljud-CD.

Under kopieringsprocessen försågs filen med ett skydd. Detta skydd gör att filen bara kan spelas upp på ett visst antal datorer.

För att kunna spela upp den här filen på datorn måste du hämta en licens (en process som också kallas överflyttning av licens). En licens fungerar som en elektronisk nyckel med vilken du kan "låsa upp" en skyddad fil och spela upp den.

Om du vill hämta en licens för den här filen klickar du på **Hämta licens**.

Obs!

Microsoft kontrollerar hur många licensöverflyttningar som har gjorts för detta innehåll. Microsoft begär inte någon kontaktinformation (som namn, adress, telefonnummer eller e-postadress) för att utföra överflyttningen. Mer information om de uppgifter som skickas till Microsoft finns i [sekretesspolicyn](#).

Mer information om skyddade filer och överflyttning av licenser finns på sidan [Windows Media Player FAQ](#).

© 2004 Microsoft Corporation. Med ensamrätt. Villkor för användning.

<http://www.microsoft.com/windows/windowsmedia> Internet

Guide

Mapp struktur

Slutligen se alltid till att mapparna med musik är organiserade, se nedan:

Då kommer allt att fungera utan problem. Kopiera nu all innehåll till din MP3 spelare, och njut.

